


Prise en main des outils informatiques

- Informatique, Sécurité, Intelligence Artificielle
- Industrie 4.0 : Génie industriel, génie mécanique et maintenance
- Systèmes électroniques, communicants et embarqués
- Transition énergétique, génie civil et bâtiment
- Santé numérique et connectée
- Arts et sciences



Présentation du site et des salles informatiques

Comptes informatique et de messagerie


La charte informatique

La messagerie

Accès au réseau Wifi de l'école

Autres services

Applications




Présentation du site et des salles informatiques

Les infrastructures

- ❖ Réseau local : + 1 500 points de connexion, réseau Wifi couvrant tout le site
- ❖ Accès Internet (Renater) à 500Mbps + 1 autre connexion à 1Gbps
- ❖ Env. 1200 PC connectés, 3000 comptes actifs dans l'annuaire
- ❖ Une cinquantaine de serveurs : gestion des services/applications tels que

- Sites web (www, intranet, pages perso, ...)
- Bases de données et annuaire
- Stockage (serveurs de fichiers, backup, ...)
- Licences
- etc





Présentation du site et des salles informatiques

Salles Informatiques libre service

- Il s'agit d'espaces de travail
- De 7h à 22h (jusqu'à minuit avec clé contre badge, voir procédure sur les portes) – ces horaires pourraient changer prochainement
- Double boot (Windows / Linux)
- On y trouve les logiciels nécessaires aux enseignements ainsi que les logiciels bureautiques courants
- 24 copieurs multi-fonctions (Imprimantes & Scan-to-mail) que vous trouverez dans les épis

Mais ...

- Ce ne sont pas des salles de jeux
- Ni des aires de pique-nique





Comptes informatique et de messagerie

Vous avez reçu / allez recevoir 5 comptes

1. 1 compte informatique ESIEE
2. 1 compte de messagerie Gmail
3. 1 compte microsoft Office 365
→ Le mot de passe **initial** est identique pour les 3 comptes

- ★ Votre compte informatique ESIEE vous servira à accéder à tous les services (accès aux PC, wifi, applications, ...) sauf la messagerie
- ★ Login = 7 premières lettres du nom + 1ère lettre du prénom (en minuscule et sauf homonymie)


Jean-Pierre Dupont → dupontj

Jean Avecunnomlong → avecunnj

- ★ Votre adresse email


Jean-Pierre Dupont → jean-pierre.dupont@edu.esiee.fr

Jean Avecunnomlong → jean.avecunnomlong@edu.esiee.fr



Comptes informatique et de messagerie

4. 1 compte Followme pour se connecter avec votre carte étudiante sur les copieurs (impressions, copies de documents et scans)
 5. 1 compte Université Gustave Eiffel
 - Authentification sur les PC dans le bâtiment Copernic
 - Accès aux applications proposées par l'Univ. Eiffel via l'ENT (<https://intranet.univ-eiffel.fr/>)
 - Le login est de la forme prenom.nom
- Les mots de passe pour ces 2 comptes **sont différents** de ceux d'ESIEE Paris



Comptes informatique et de messagerie

- ★ Le mot de passe : il faut le changer le plus tôt possible après l'avoir reçu par email au format pdf, ne pas le diffuser et choisir un mot de passe « solide ».

Ne pas choisir une information personnelle (prénom, nom de projet...) ni un mot existant, mélanger chiffres et lettres, majuscules et minuscules

- ★ <https://intra.esiee.fr/> : Gestion de votre mot de passe ESIEE PARIS

ESIEE intranet PARIS

Ssoesieedu TESTEDU C→

ADMINISTRATION DÉCANAT DÉPARTEMENTS INTERNATIONAL RECHERCHE VIE SCOLAIRE

ACTUALITÉ ESIEE PARIS

Rechercher dans un titre d'article

Outils ESIEE Paris

- Webmail
- Scolarité : WebAurion
- iCampus ESIEE Paris (Blackboard)
- Emploi du temps général
- Emploi du temps individualisé
- Gestion de votre mot de passe ESIEE Paris**
- Autorisation d'accès le week-end (OTAXETAB)
- Annuaire informatique
- Studea
- Career Center
- Career Center : Dépôt de stages
- MoveOn
- Rapports de séjour

DERNIÈRES PUBLICATIONS & MISES À JOUR

18/07/2024 **Phishing : Ne pas tomber dans le piège** Lionel BOUGRIOT
Administration > Informatique, laboratoires, télécom, audiovisuel et reprographie > Sécurité informatique et protection des données

15/07/2024 **Calendrier général 2024-2025** Peymaneh HANRION
Vie scolaire > Scolarité ESIEE Paris > Calendriers

19/07/2024 **Taxe d'apprentissage 2024 : encouragez l'innovation en choisissant ESIEE Paris !**
Soutenez nos élèves en attribuant votre taxe d'apprentissage avant le 4 octobre 2024

19/07/2024 **Un étudiant ESIEE Paris qualifié pour les JO Paris 2024**
Roman Fuchs, étudiant et sportif de haut niveau, se qualifie pour le relais 4x200 mètres nage libre aux Jeux Olympiques de Paris 2024.

16/07/2024 **Préparez votre rentrée !**
Vous allez intégrer ESIEE Paris en septembre ? Félicitations ! Retrouvez toutes les informations utiles.


28/06/2024 **ESIEE Paris remet à Yann Le Cun le Titre de Professeur Honoris Causa**
ESIEE Paris a décerné son premier titre de Professeur Honoris Causa à Yann Le Cun, pionnier de l'IA et diplômé de l'école, en reconnaissance de ses contributions révolutionnaires au domaine de l'intelligence artificielle.

10/06/2024 **ESIEE Paris à VivaTech 2024 : une première participation réussie**
En dévoilant des innovations prometteuses, ESIEE Paris a pu développer sa visibilité, renforcer ses liens avec ses partenaires et créer de nouveaux partenariats lors de ce salon à visée internationale.

Lire plus d'actualités

Liens utiles

- Microsoft Office 365
- Université Gustave Eiffel



Comptes informatique et de messagerie

<https://pass.esiee.fr>

ESIEE
PARIS

Changement de mot de passe

🔑 Gestion des mots de passe

- Que faire en cas de problème de mot de passe
 - Votre mot de passe est-il fort ?
- Conseils pour un bon mot de passe (CNIL)

🔒 Changer votre mot de passe ESIEE


pass.esiee.fr

✉ Changer votre mot de passe de Mail

accounts.google.com

Ne jamais diffuser ses identifiants (login et mot de passe) et en cas de doute, changer le mot de passe.

Rappel : Un utilisateur qui ouvre l'accès de son compte informatique à une tierce personne se voit endosser, au même titre que le tiers, la responsabilité de son contenu et des actions malveillantes qui pourraient être intentées à l'encontre des autres utilisateurs ou des ressources informatiques.



La charte informatique

Principaux points :

- ❖ Confidentialité et non diffusion de l'identifiant (login) et mot de passe associé.
- ❖ Pas de tentative d'accès frauduleux ni aux machines ni aux fichiers des autres utilisateurs.
- ❖ Pas de tentative d'installation d'outils d'analyse réseau.
- ❖ Impossibilité d'installer des logiciels

- ★ Chaque étudiant doit avoir validé la **Charte de bon usage des moyens informatiques et numériques de l'Université Gustave Eiffel** en se connectant à la plate-forme pédagogique **lors des Formalités Administratives de Rentrée**. Cette validation implique que l'étudiant doit s'y conformer.

- ★ La charte informatique est également disponible sur l'intranet : **(mot-clé : Charte)**

Rappel : toutes les connexions sont consignées dans des fichiers journaux.

- ❖ Transactions via la messagerie,
- ❖ Accès à l'Internet,
- ❖ Connexions aux stations libre service




La messagerie et les services associés

Services Google Apps

- Gmail : avec une adresse email @edu.esiee.fr
- Google Workspace (Sheets, Slides, Docs, Forms)
- Agenda
- Contacts
- Drive

La messagerie est et doit rester un outil de travail

- Attention à la teneur des propos
- Attention au spam
- Attention au phishing



La messagerie et les services associés

Accès via un navigateur Web

- ❖ Chrome, Firefox, Internet Explorer, Safari, etc

<https://accounts.google.com/>

Google
Connexion
Utiliser votre compte Google


Adresse e-mail ou numéro de téléphone

[Adresse e-mail oubliée ?](#)

S'il ne s'agit pas de votre ordinateur, utilisez une fenêtre de navigation privée pour vous connecter. [En savoir plus](#)

[Créer un compte](#) [Suivant](#)

Votre adresse
email
@edu.esiee.fr

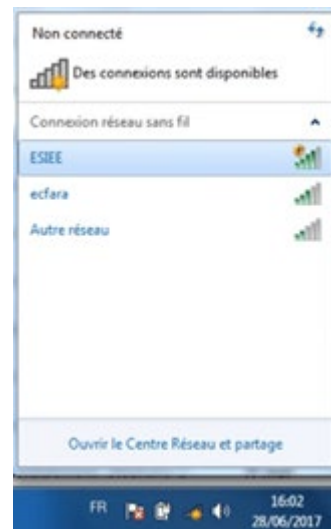


Accès au réseau Wifi de l'école


Avec votre login/mot de passe, vous pouvez accéder au réseau wifi de l'école

Couverture : ensemble du bâtiment sauf le restaurant

- ❖ 1ère étape : se connecter au réseau wi-fi de l'école
- ❖ 2ème étape : Pour établir la connexion, il suffit de lancer un navigateur web ...
 - Remarque : lors de la première connexion vous devrez accepter le certificat proposé par le serveur.
- ❖ 3ème étape : Toutes les connexions sont redirigées vers la page d'accueil ci-dessous
 - Une fois celle-ci affichée, entrez votre login/mdp esiee.



<https://charon.lan.esiee.fr:8003>



Espace de stockage

- ❖ Pour stocker ses dossiers et fichiers personnels, chaque utilisateur dispose d'un répertoire privé (il s'agit sous windows du lecteur **U:** et sous Unix du répertoire **\$HOME/**),
- ❖ Cet espace de stockage est accessible depuis n'importe quel PC des salles libre-service de l'école (sauf dans les laboratoires spécifiques suivants : 1005 5004 5008 5105 5107 et 5155) et depuis les 2 OS
- ❖ Attention, n'y stockez que des fichiers issus de votre production ou pour lesquels vous avez les droits (attention notamment aux fichiers mp3, vidéos, ... non achetés),
- ❖ Utilisation de clés USB (pourrait être interdit à l'avenir)
- ❖ Accès aux données depuis un ordinateur hors de l'ESIEE en FTP sécurisé (FTPS) sur **privftp.esiee.fr**
- ❖ **cloud.eiffel.fr**



Microsoft Office 365

Microsoft Office 365


<https://www.office.com>

- ❖ se connecter avec votre adresse mail @edu.esiee.fr
- ❖ et le mot de passe qui vous a été envoyé

Microsoft Teams

Pour plus d'information :

- ❖ <https://intra.esiee.fr/article-6327>
- ❖ <https://intra.esiee.fr/article-6328>
- ❖ <https://intra.esiee.fr/article-6331>
- ❖ <https://intra.esiee.fr/article-6003>



Les copieurs THOSHIBA

Les nouveaux copieurs installés à l'ESIEE sont équipés d'un lecteur de carte


Le lecteur de carte sera utilisé avec votre carte d'étudiant et vous permettra de vous authentifier (étape obligatoire pour lancer des impressions, scanner ou imprimer).

Votre carte est associée à votre compte informatique ESIEE : en vous connectant au copieur vous ne verrez que les impressions lancées depuis un ordinateur de l'ESIEE sur lequel vous vous êtes authentifié avec votre compte ESIEE.

- ❖ Lors de la première authentification il faut s'auto-enregistrer grâce à l'identifiant et le mot de passe que vous avez reçu par mail « compte FollowMe »

La procédure se trouve sur l'intranet :

https://intra.esiee.fr/F-6185_1153ae805c79f20193e2fd60350d2bb4.pdf




Impression de posters

Les impressions de posters sont réalisées après la validation de l'enseignant qui vous encadre

Penser au délai d'impression : 5j ouvrés

- ❖ Pour les projets, Format A0,
- ❖ Voir Modèle sur l'Intranet : <https://intra.esiee.fr/rubrique-101#1681> :
(Mot-Clé : Poster)
- ❖ Attention à la taille du fichier ! (limiter les images)
- ❖ Contact : Service Reprographie / repro@esiee.fr



Activation compte Izly (CROUS)

Compte Izly lié à votre carte étudiante

❖ après impression de votre carte étudiante sous 48h, vous recevrez le mail d'activation de votre compte Izly, soit sur l'adresse mail que vous avez renseignée dans le portail de la vie étudiante (<https://www.messervices.etudiant.gouv.fr/>), soit sur l'adresse @edu.esiee.fr

❖ En cas de non réception du mail d'activation :

<https://mon-espace.izly.fr/Home/Logon?ReturnUrl=%2f>

puis cliquer sur "**Recevoir à nouveau l'e-mail d'activation du compte**".

Identifiant ⓘ

Code secret

4 8 9 2 6

5 1 3 7 0

Valider

Code secret oublié : Cliquez ici

version accessible |

Recevoir à nouveau l'e-mail d'activation du compte

Besoin d'aide ? Cliquez ici




Les applications

L'intranet

- ❖ Point d'entrée pour les informations et les accès aux applications :
<https://intra.esiee.fr> ou <https://extra.esiee.fr>
- ❖ Authentification SSO / CAS avec votre compte ESIEE
- ❖ Multiples informations : Rubrique Informatique laboratoires, télécom, audiovisuel et reprographie

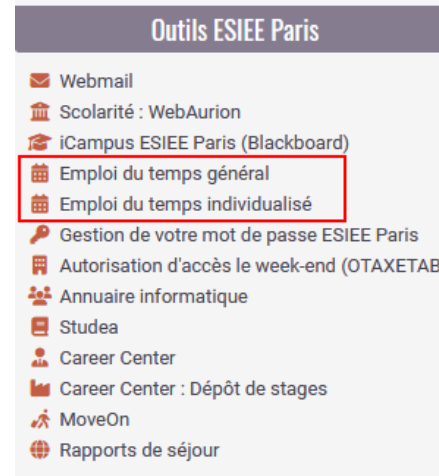
ADMINISTRATION	DÉCANAT
Direction générale	
Développement Durable - Responsabilité Sociétale	
Direction Qualité	
Ressources humaines	
Communication / Admissions	
Informatique, laboratoires, télécom, audiovisuel et reprographie	
SMM	
Procédures et formulaires	
Elections Université Gustave Eiffel 2020	



Les applications - ADE Campus 1/5

Les emplois du temps : ADE Campus

❖ Liens sur l'intranet



- ❖ Emploi du temps général par le compte générique « lecteur1 » (sans mot de passe) : <https://planif.esiee.fr/direct/>


- ❖ Emploi du temps individualisé avec votre login/mot de passe <https://planif.esiee.fr/jsp/custom/esiee/easyMyPlanning.jsp>

Veillez vous identifier

Utilisateur:

Mot de passe:

Ok



Les applications - ADE Campus 2/5

Veillez vous identifier en saisissant votre identifiant et votre mot de passe.

Identifiant :

Mot de passe :

Veillez sélectionner un projet dans la liste ci-dessous.

Projet :

- 2022-2023-ESIEE PARIS
- 2023-2024-ESIEE PARIS
- 2024-2025-ESIEE PARIS**


Sélectionnez dans projet : année scolaire en cours

Sélection

Sélection des groupes et des ressources

Sélectionner, dans l'arborescence, les groupes et les ressources que vous désirez visualiser dans votre planning.

- ❖ Pour afficher votre emploi du temps individualisé, sélectionnez vos groupes
- ❖ Décochez toutes les cases de l'arborescence en décochant la ligne "Classe - Groupes"



Les applications - ADE Campus 3/5

Sélection


Sélection des groupes et des ressources

Sélectionner, dans l'arborescence, les groupes et les ressources que vous désirez visualiser dans votre planning.

- ❖ Développez le cycle qui vous intéresse puis sélectionnez les groupes.
- ❖ Une fois les choix effectués, cliquez sur "Suivant"

Classes-Groupes
 ESIEE PARIS 2021-2022
 ▶ a) Premier Cycle
 ▶ b) Cycle Ingénieur
 ▶ 1-Plein temps
 ▶ E3
 ▶ SEMESTRE 1
 ▶ Langues et MSH
 ▶ PERIODE 1
 ▶ Créneau A
 ▶ IGE-3001
 ▶ IGE-3011
 ▶ SFP-3001
 1t
 2t
 ▶ Créneau B
 ▶ IGI-3007
 ▶ J1
 ▶ J2
 J3
 ▶ J4
 ▶ IGI-3008
 P1
 P2
 P3
 P4
 ▶ Créneau C
 ▶ Créneau D
 ▶ Créneau E
 ▶ IN-CMI
 ▶ Listes Diverses
 ▶ PERIODE 2
 ▶ SEMESTRE 2
 ▶ E4
 ▶ E5
 ▶ 2-Apprentis
 ▶ 3-Apprentis Cergy
 ▶ c) Bachelor
 ▶ d) Mastères
 ▶ e) Autres Enseignements
 ▶ f) Réunions-Réservations-Manifestations
 ▶ Intervenants
 ▶ Salles
 ▶ Regroupements
 ▶ Contrôles
 ▶ Unités
 ▶ Categorie7
 ▶ Categorie8

Suivant



Les applications - ADE Campus 5/5

Planning > Options

Choix des options d'affichage

Sélectionnez ci-dessous les options d'affichage du planning. Vous pouvez afficher le planning en mode graphique ou en mode texte ou combiner les deux.

Visualisation en tableau

Activités	Classes-Groupes	Intervenants	Salles	Regroupements	Contrôles	Unités	Categorie7	Categorie8
<input checked="" type="checkbox"/> Nom		<input checked="" type="checkbox"/> Semaine		<input checked="" type="checkbox"/> Jour		<input checked="" type="checkbox"/> Stage		
<input type="checkbox"/> Date		<input checked="" type="checkbox"/> Heure						
<input type="checkbox"/> Durée								
<input type="checkbox"/> Notes		<input type="checkbox"/> Note de séance						

Visualisation graphique

<input type="radio"/> Affichage ESIEE (jour à gauche)
<input type="radio"/> Affichage Libellé en 1er (jour en haut)
<input type="radio"/> Affichage Resp Unité (jour en haut)
<input type="radio"/> Affichage Tableau
<input checked="" type="radio"/> Web ESIEE (jour en haut)
<input type="radio"/> affichage ESIEE (J et H en haut)
<input type="radio"/> affichage ISBS (Sem haut, J/H à gauche)
<input type="radio"/> affichage taux utilisation

Zoom

Zoom X	<input checked="" type="radio"/> x1	<input type="radio"/> x2	<input type="radio"/> x3
Zoom Y	<input checked="" type="radio"/> x1	<input type="radio"/> x2	<input type="radio"/> x3

Axes

<input checked="" type="checkbox"/> Sélecteur des semaines
<input checked="" type="checkbox"/> Sélecteur des jours

Export Agenda


Export ICalendar ou VCalendar

Export du planning dans un fichier ics ou vcs

Export ICalendar ou VCalendar
Période :
Date de début : 13 / 09 / 2021 >>
Date de fin : 19 / 09 / 2021 >>
Client agenda :
Attention, selon le client agenda utilisé, des doublons peuvent survenir lors d'un second import: l'interprétation des formats icalendar et vcalendar reste très libre, en particulier sur la définition de l'unicité des événements. Avant import, nous vous conseillons d'effectuer une sauvegarde de votre agenda.
<input checked="" type="radio"/> ICalendar (Outlook/Mozilla/Google Calendar/iCal)
<input type="radio"/> VCalendar (Palm Desktop)
Ok <input type="button" value="Générer URL"/>

Importer son agenda ADE Campus (iCal, synchronisation Smartphone)

https://intra.esiee.fr/actu.php?id_inf_o=3297&id_rub=18&id_srub=59



Les applications - Webaurion

Scolarité : Webaurion (notes, absences, évaluations, choix de cours...)

Outils ESIEE Paris

- Webmail
- Scolarité : WebAurion**
- iCampus ESIEE Paris (Blackboard)
- Emploi du temps général
- Emploi du temps individualisé
- Gestion de votre mot de passe ESIEE Paris
- Autorisation d'accès le week-end (OTAXETAB)
- Annuaire informatique
- Studea
- Career Center
- Career Center : Dépôt de stages
- MoveOn
- Rapports de séjour

<https://webaurion.esiee.fr>

❖ se connecter avec votre login/mot de passe ESIEE



Bienvenue sur la plate-forme Admissions et Scolarité ESIEE Paris

- Pour vous inscrire, vous devez d'abord créer votre espace personnel, ensuite grâce à votre adresse email et au mot de passe que vous recevrez par mail, vous pourrez revenir sur ce site pour accéder aux formulaires d'inscription.
- Si vous possédez un compte informatique ESIEE, vous devez utiliser vos identifiants ESIEE (Login et mot de passe) pour vous connecter à votre espace personnel.

Alerte messages frauduleux touchant les établissements d'enseignement supérieur

Nous avons été informés d'une suspicion de phishing (hameçonnage) masqué sur la perception illicite de frais de scolarité pendant la période d'été. Le phishing est une technique frauduleuse utilisée par les pirates informatiques pour récupérer des informations généralement bancaires ou personnelles. Avant tout paiement en ligne, nous vous invitons à être très vigilants et à vérifier l'URL source (nom de domaine) afin de vous assurer que vous êtes sur un site officiel et sécurisé. Ne cliquez pas sur un lien web (URL) contenu dans un mail. Satisfaites les URL, dont vous êtes sûr, directement dans votre navigateur et soyez vigilants sur le nom de domaine auquel vous accédez, qui doit correspondre au service que vous souhaitez obtenir. Vérifier également le nom de l'expéditeur dans vos emails ainsi que le respect de l'orthographe du contenu du mail.

Welcome to the ESIEE Paris Admissions and Sclarity Platform

- In order to register, you must first of all create your personal account. You will then be able to use your email address and the password that will be sent to you via e-mail to access the site and the application forms.
- If you already have an ESIEE account, you must use your ESIEE login details (username and password) to connect to your account.


Alert suspicious messages affecting higher education institutions

We have been informed of a suspicion of massive phishing or illegal collection of school fees during the summer period. Phishing is a fraudulent technique used by hackers to retrieve generally banking or personal information. Before making any miscellaneous online payments or tuition fees, we invite you to be very careful and check the URL source (domain name) to ensure that you are on an official and secure site. Don't click on email web links. Type the URL to your browser.

ESIEE Paris
5, boulevard Blaise Pascal
Cité DESCARTES
93162 NOISY-LE-GRAND

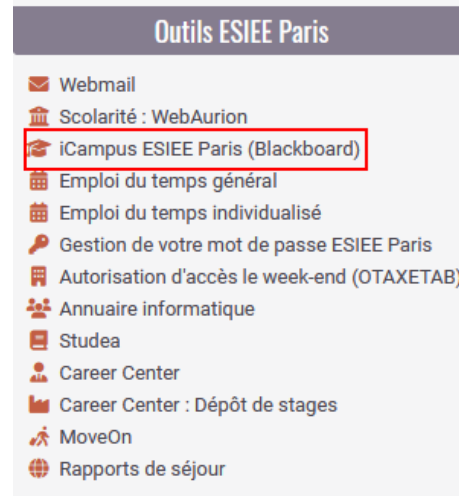


Conformément à la loi du 6 janvier 1978, l'internaute dispose d'un droit d'accès qu'il peut exercer auprès du correspondant à la protection des données à caractère personnel. Il dispose également d'un droit de modification, de rectification et de suppression des données à caractère personnel le concernant.



Les applications - Blackboard


iCampus Blackboard (LMS)



Learning management system (plateforme d'apprentissage en ligne)

<https://blackboard.esiee.fr/>

- ❖ se connecter avec votre login/mot de passe ESIEE ou
- ❖ S'authentifier avec le SSO CAS ESIEE PARIS





Les applications - Jobteaser

Jobteaser (Stages, Missions d'apprentissage, Événements)

Outils ESIEE Paris

- Webmail
- Scolarité : WebAurion
- iCampus ESIEE Paris (Blackboard)
- Emploi du temps général
- Emploi du temps individualisé
- Gestion de votre mot de passe ESIEE Paris
- Autorisation d'accès le week-end (OTAXETAB)
- Annuaire informatique
- Studea
- Career Center**
- Career Center : Dépôt de stages
- MoveOn
- Rapports de séjour

←

ESIEE
PARIS


Reset your password

Your email address

Submit

<https://connect.jobteaser.com/>

- Pour la 1ère connexion cliquez sur "I forgot my password"
- Saisissez votre mail ESIEE
- Créez votre mot de passe



Les applications - Studéa

Studéa (contrat d'apprentissage, livret d'apprentissage)

Outils ESIEE Paris

- Webmail
- Scolarité : WebAurion
- iCampus ESIEE Paris (Blackboard)
- Emploi du temps général
- Emploi du temps individualisé
- Gestion de votre mot de passe ESIEE Paris
- Autorisation d'accès le week-end (OTAXETAB)
- Annuaire informatique
- Studea**
- Career Center
- Career Center : Dépôt de stages
- MoveOn
- Rapports de séjour

Université Gustave Eiffel

Veillez vous identifier

Apprentis, Chargés de léa, Tuteurs,
Vous avez une adresse mail @edu.univ-eiffel.fr ou @univ-eiffel.fr,
cliquez ici

Maîtres d'apprentissage, veuillez saisir votre identifiant Studea dans le champ ci-dessous.

Identifiant

[J'ai oublié mes identifiants](#)

S'identifier

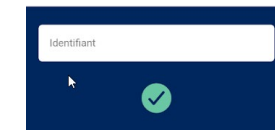
APPLICATION MOBILE

Facilitez-vous l'accès au livret numérique en téléchargeant l'application disponible pour **les 3 utilisateurs du trinôme**.

Voici le QR code à flasher qui vous renverra vers votre store Google Play ou Apple.



*L'identifiant et le mot de passe de l'utilisateur sont exactement les mêmes que sur la version web.
1ere version de l'application non accessible aux profils chargés de LEA.*




<https://livret-apprenti.univ-eiffel.fr/login>

- Login : mail ESIEE

Vous recevrez votre mot de passe Studéa par mail

Une application mobile est également disponible






Les applications - Eudonet

Portail Eudonet - dépôt de stages / Convention de stage

Outils ESIEE Paris

- Webmail
- Scolarité : WebAurion
- iCampus ESIEE Paris (Blackboard)
- Emploi du temps général
- Emploi du temps individualisé
- Gestion de votre mot de passe ESIEE Paris
- Autorisation d'accès le week-end (OTAXETAB)
- Annuaire informatique
- Studea
- Career Center
- Career Center : Dépôt de stages**
- MoveOn
- Rapports de séjour

FSIFF Connexion   DÉCONNEXION 

Veuillez vous connecter

Nom d'utilisateur

Mot de passe


Se souvenir de moi

SE CONNECTER

Mot de passe oublié

https://cloud4.eudonet.com/specif/eudo_07425/vue/index.html#/connexion

- ❖ se connecter avec votre login ESIEE
- ❖ et le mot de passe que le Career Center vous communiquera



Les applications - MoveOn

Portail de la Mobilité Internationale - Étudiants sortants

Outils ESIEE Paris

- Webmail
- Scolarité : WebAurion
- iCampus ESIEE Paris (Blackboard)
- Emploi du temps général
- Emploi du temps individualisé
- Gestion de votre mot de passe ESIEE Paris
- Autorisation d'accès le week-end (OTAXETAB)
- Annuaire informatique
- Studea
- Career Center
- Career Center : Dépôt de stages
- MoveOn**
- Rapports de séjour



ENGLISH FRANÇAIS

Université Gustave Eiffel
Bienvenue ssoesiee@univ-eiffel.fr testedu@esiee.fr Déconnexion

PORTAIL DE LA MOBILITÉ INTERNATIONALE - ÉTUDIANTS SORTANTS -

Bienvenue sur votre portail de la mobilité internationale

Ce portail vous permettra notamment de :

- candidater pour une mobilité internationale et suivre le cheminement de votre candidature dans la section "Votre souhait de séjour" ;
- établir votre contrat pédagogique (OLA - Online Learning Agreement) dans le cadre du programme Erasmus+ ;
- téléverser des documents relatifs à votre mobilité internationale ;
- déposer une demande d'aides à la mobilité internationale, une fois acceptée.e par votre établissement d'accueil.

Attention ! Les élèves ne peuvent participer qu'à une SEULE PÉRIODE D'ÉTUDES durant leur E4 et E5. Les élèves E3E pourront réaliser une seconde mobilité d'un semestre durant leur E4/E5 OU candidater pour un double diplôme.

Merci de vous référer à l'intranet dans la rubrique "Internationale" : <https://intra.esiee.fr/rubrique-104>

Vous y retrouverez notamment le GUIDE DE LA MOBILITÉ INTERNATIONALE et les CALENDRIERS.


Conformément au Règlement Général sur la Protection des Données (RGPD) du 26 avril 2016, les données à caractère personnel que vous transmettez seront utilisées exclusivement pour le traitement et la gestion de votre candidature par les services de l'ESIEE Paris. Vous pouvez exercer votre droit d'accès, de rectification et de suppression pour motif légitime de vos données à caractère personnel en contactant le délégué à la protection des données de l'Université Gustave Eiffel (protectiondesdonnees-dpo@univ-eiffel.fr).

Formulaires ouverts

Formulaire	Statut
Enregistrement sur le Portail MoveON	Nombre maximum de candidatures atteint
Appel à candidature pour une mobilité d'études E4/E5 (Europe/Hors-Europe) - Départ à l'automne 2024	(Non disponible)

<https://esiee.moveonfr.com/form/641c7cdc7283e979b0570fca/fra>

❖ se connecte **automatiquement** via le SSO CAS ESIEE



Les applications - Rapports de séjour

RAP-SEJ Rapports de séjour d'études en université à l'étranger

Outils ESIEE Paris

- Webmail
- Scolarité : WebAurion
- iCampus ESIEE Paris (Blackboard)
- Emploi du temps général
- Emploi du temps individualisé
- Gestion de votre mot de passe ESIEE Paris
- Autorisation d'accès le week-end (OTAXETAB)
- Annuaire informatique
- Studea
- Career Center
- Career Center : Dépôt de stages
- MoveOn
- Rapports de séjour**

RAP-SEJ Rapports de séjour d'études en université à l'étranger

ESIEE PARIS

Actualiser

Module de recherche :

Année scolaire : 2022/2023
Pays : ETATS-UNIS
Université :
Type de séjour :
Majeure :
Mots clés :
Filière :


Rechercher

2 résultats trouvés :

N°	Université	Maj.	Filière	Type	Année	Nom	Prénom	Rapport
1	UC San Diego - Université of California San Diego (ETATS-UNIS)		FI	Etudes 5e année - Apprentis	2022/2023			
2	UC San Diego - Université of California San Diego (ETATS-UNIS)		FI	Etudes 5e année - Apprentis	2022/2023			

https://applis.esiee.fr/rap-sej_etudiants/

- ❖ accès libre, retour d'expérience des étudiants ayant fait un séjour d'études à l'étranger



Les applications - Otaxetab

Otaxetab Autorisation d'accès le week-end

Otaxetab
Autorisations Accès à l'Établissement
SMIG Labos Sce Gaux
Secrétariat Général

1 Septembre 2022

Accueil

Bonjour, vous êtes sur la page d'accueil de l'application gérant les autorisations d'accès à l'établissement d'ESIEE Paris à Noisy le Grand

Authentification
Login :
Password : **Go!**

Consultation
Vous avez directement accès aux états

États
Vous devez vous identifier
[Liste du jour](#)

[Faire une demande, valider une demande](#)

Outils ESIEE Paris

- Webmail
- Scolarité : WebAurion
- iCampus ESIEE Paris (Blackboard)
- Emploi du temps général
- Emploi du temps individualisé
- Gestion de votre mot de passe ESIEE Paris
- Autorisation d'accès le week-end (OTAXETAB)**
- Annuaire informatique
- Studea
- Career Center
- Career Center : Dépôt de stages
- MoveOn
- Rapports de séjour

<https://applis.esiee.fr/otaxetab/index.html>

- ❖ se connecter avec votre login/mot de passe ESIEE
- ❖ déposer votre demande

Besoin d'aide : Epi 5 niveau 0, Bureaux 5053 à 5058

compte-info@esiee.fr : problèmes avec votre compte informatique

securite-informatique@esiee.fr : doutes sur l'intégrité de vos comptes informatiques (ESIEE, gmail...)

auriong@esiee.fr : problèmes sur la plateforme Webaurion